

Hörwörterkartei (2)



Übungsbereich

- lauttreue Wörter richtig schreiben und erlesen

Material

- Bildkärtchen (DIN A7), rückseitig mit dem passenden Wort beschriftet
- Setzkasten

Einsatz und Handhabung

- Auswählen von Bildkärtchen (Progression im Schwierigkeitsgrad beachten)
- Stecken der passenden Wörter im Setzkasten

Variation

- Ordnen nach phonologischen Besonderheiten (ähnlich klingende Wörter, z. B. Kirche – Kirsche, Reimwörter)
- Ordnen nach der Wortlänge (Hut, Do-se, E-le-fant)
- selbstständiges Erlesen von Wörtern (Rückseite)
- s. auch Hörwörterkartei, S. 63

Kontrolle

- Kärtchenvorderseite/Kärtchenrückseite

👉 Tipp

Kopiervorlagen S. 63–66

Lauttreue Lesedose



Übungsbereich

- selbstständiges Erlesen bzw. Schreiben lauttreuer Wörter

Material

- Wortkärtchen mit lauttreuen Wörtern

Einsatz und Handhabung

- selbstständiges Erlesen von Wörtern

Variation

- Schreiben der Wörter nach der Bildvorlage auf der Kartenrückseite

Kontrolle


- Bildvorderseite bzw. Bildrückseite

👉 Tipp

Verschiedene Lesedosen mit unterschiedlichem Schwierigkeitsgrad (längere Wörter, Wörter mit Konsonantenhäufungen) herstellen.

Wörtersammlung für lauttreue Lesedosen: Kopiervorlage S. 74

Wörter verlängern



Übungsbereich

- Verlängern von Wörtern
- Unterscheiden von d-t und g-k im Auslaut

Material

- Spielplan
- Spielsteine
- Würfel
- Bildkarten

Einsatz und Handhabung

Partner- oder Gruppenspiel:

- reihum würfeln und mit dem Spielstein vorwärts ziehen
- bei dreieckigem Feld Bildkarte ziehen
- Wort mit Verlängerung deutlich sprechen
- Auslaut nennen
- Sieger ist, wer zuerst das Ziel erreicht.

Variation

- Aufschreiben der Wörter in Einzahl und Mehrzahl


Kontrolle

- durch die Mitspieler

👉 Tipp

Kopiervorlagen für Bild- und Wortkarten auf S. 83/84

Wickelwörter



Übungsbereich

- Bewusstmachen orthografischer Besonderheiten (Wortverlängerung durch Pluralbildung)

Material

- Papierstreifen, gefaltet, mit Abbildungen, Wörtern ohne Auslaut und Wort im Plural

Einsatz und Handhabung

- Auffalten der Streifen nach Vorschrift
- Lesen des Wortes
- Verlängern des Wortes
- Benennen des fehlenden Buchstabens

Variation

- Ordnen der Streifen nach Auslauten
- tabellarischer Hefteintrag


Kontrolle

- materialimmanent


👉 Tipp

Kopiervorlagen auf S. 85/86

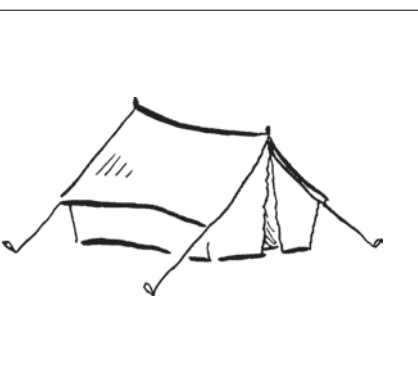
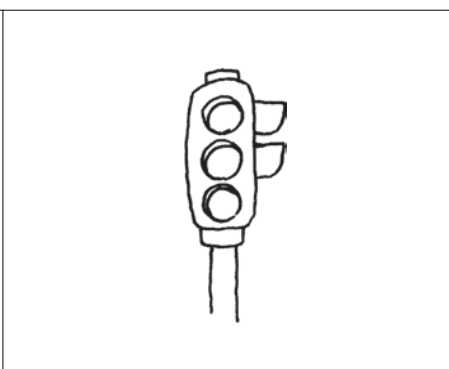









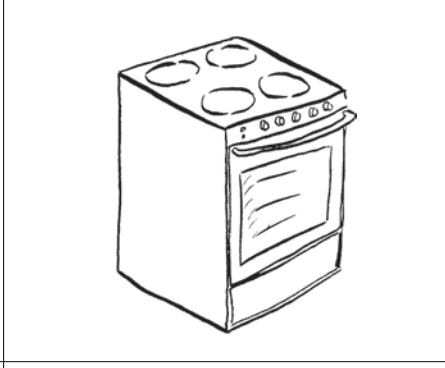



Kopiervorlage: Hörwörterkartei/Bildkarten (1)




Kopiervorlage: Hörwörterkartei/Bildkarten (2)












Kopiervorlage: Hörwörterkartei/Bildkarten (3)

| | | |
|---|--|---|
|  |  |  |
|  |  |  |
|  |  |  |
|  |  |  |
|  |  |  |

Kopiervorlage: Hörwörterkartei/Bildkarten (4)



Kopiervorlage: Wickelwörter (1)

| | | | | | | | | |
|--|-----|--------|--|--------|--|--|--|--|
| | | | | | | | | |
| | de | Her__ |  | Her__ | | | | |
| | te | Zel__ |  | Zel__ | | | | |
| | de | Mon__ |  | Mon__ | | | | |
| | de | Hun__ |  | Hun__ | | | | |
| | te | Hü__ |  | Hu__ | | | | |
| | te | Würs__ |  | Wurs__ | | | | |
| | der | Klei__ |  | Klei__ | | | | |
| | be | Sie__ |  | Sie__ | | | | |
| | te | Boo__ |  | Boo__ | | | | |